



УПРАВЛЕНИЕ ФЕДЕРАЛЬНОЙ СЛУЖБЫ
ГОСУДАРСТВЕННОЙ СТАТИСТИКИ
ПО РЕСПУБЛИКЕ КРЫМ И Г. СЕВАСТОПОЛЮ

Оперативные показатели по статистике труда по Республике Крым



май 2022 года



УПРАВЛЕНИЕ ФЕДЕРАЛЬНОЙ СЛУЖБЫ
ГОСУДАРСТВЕННОЙ СТАТИСТИКИ ПО
РЕСПУБЛИКЕ КРЫМ И Г. СЕВАСТОПОЛЮ

Оперативные показатели по статистике труда

по Республике Крым
май 2022 года

- 01 Среднемесячная заработная плата
- 02 Отклонение среднемесячной заработной платы от среднереспубликанского уровня
- 03 Среднемесячная заработная плата по муниципальным образованиям
- 04 Темпы номинальной, реальной заработной платы и индекса потребительских цен к предыдущему месяцу
- 05 Темпы номинальной, реальной заработной платы и индекса потребительских цен к соответствующему месяцу прошлого года

* Ежемесячные данные оперативной статистики





УПРАВЛЕНИЕ ФЕДЕРАЛЬНОЙ СЛУЖБЫ
ГОСУДАРСТВЕННОЙ СТАТИСТИКИ ПО
РЕСПУБЛИКЕ КРЫМ И Г. СЕВАСТОПОЛЮ

Оперативные показатели по статистике труда

по Республике Крым
май 2022 года

- 06 Просроченная задолженность по заработной плате
- 07 Динамика суммы просроченной задолженности по заработной плате
- 08 Среднесписочная численность работников
- 09 Число замещенных рабочих мест
- 10 Число замещенных рабочих мест по муниципальным образованиям

* Ежемесячные данные оперативной статистики

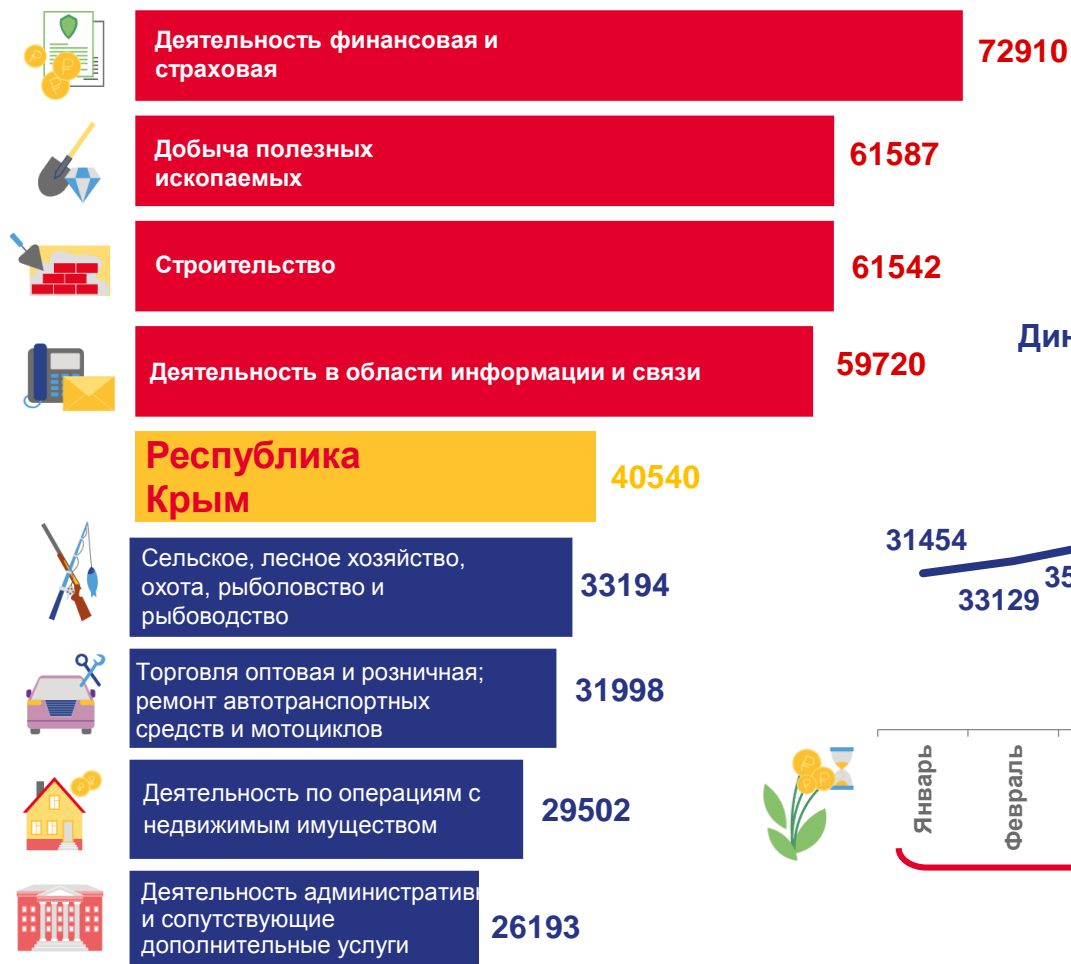




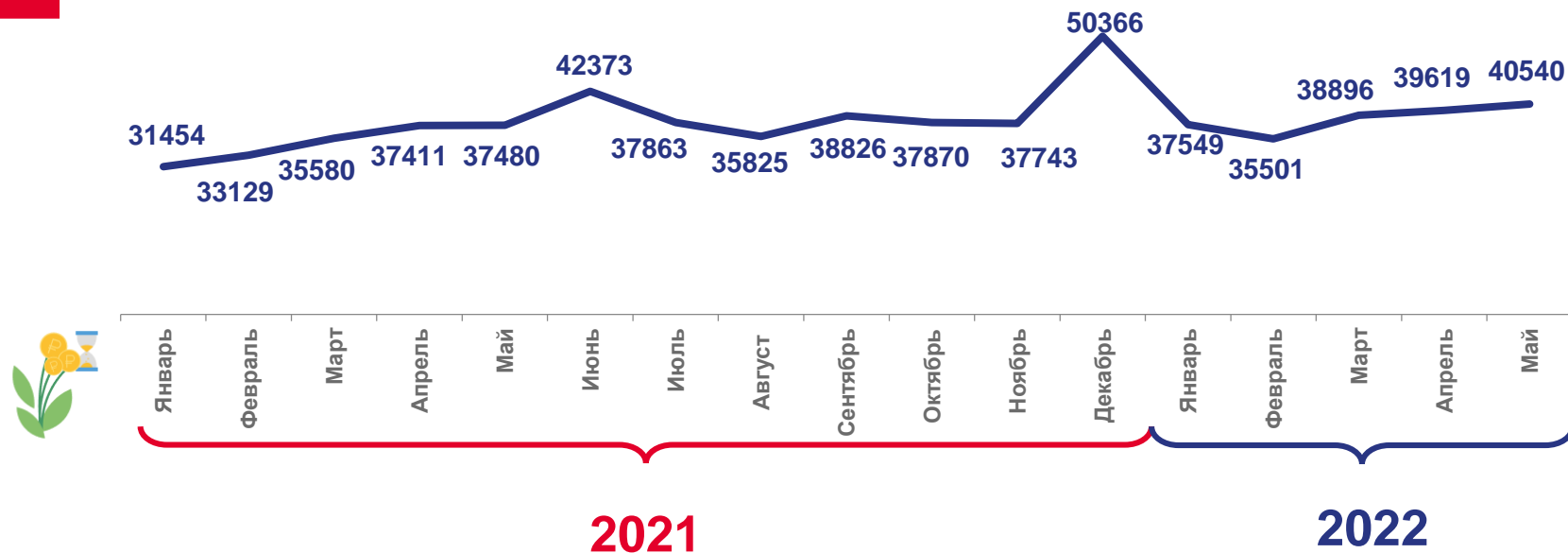
СРЕДНЕМЕСЯЧНАЯ ЗАРАБОТНАЯ ПЛАТА ЗА МАЙ 2022 Г. ¹⁾

рублей

Уровень наибольшей и наименьшей заработной платы, рублей



Динамика среднемесячной заработной платы за 2021-2022 г.



¹⁾ Данные приведены по полному кругу организаций.



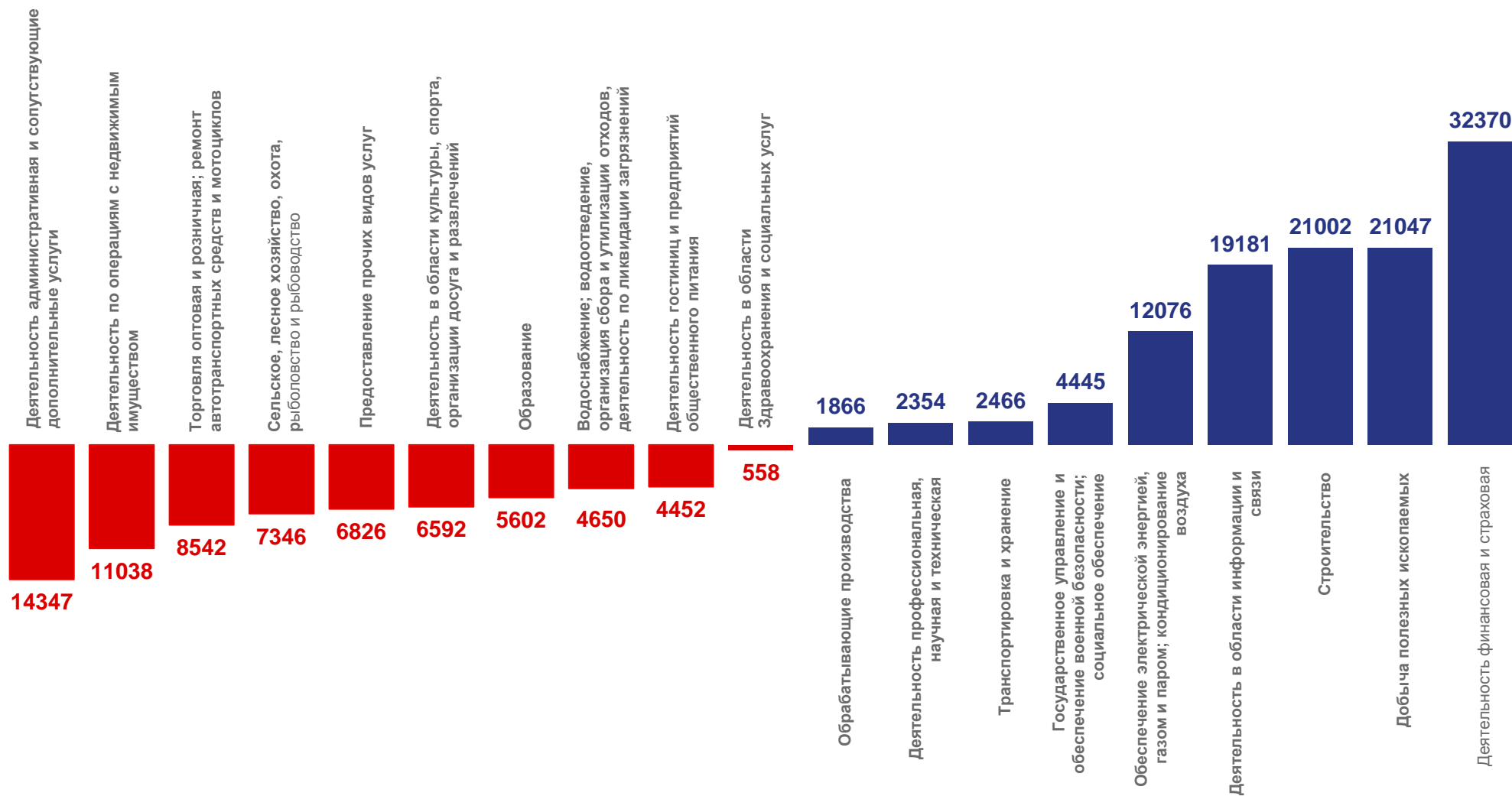
ОТКЛОНЕНИЕ СРЕДНЕМЕСЯЧНОЙ ЗАРАБОТНОЙ ПЛАТЫ ОТ СРЕДНЕРЕСПУБЛИКАНСКОГО УРОВНЯ ЗА МАЙ 2022 Г. ¹⁾

рублей



40540

Среднемесячная номинальная начисленная заработная плата



¹⁾ Данные приведены по полному кругу организаций.



ТЕМПЫ НОМИНАЛЬНОЙ, РЕЛЬНОЙ ЗАРАБОТНОЙ ПЛАТЫ ¹⁾ И ИНДЕКСА ПОТРЕБИТЕЛЬСКИХ ЦЕН ЗА МАЙ 2022 Г.

Май 2022 г., в % к
Апрелю 2022 г.



102,3

Темп номинальной заработной платы



101,9

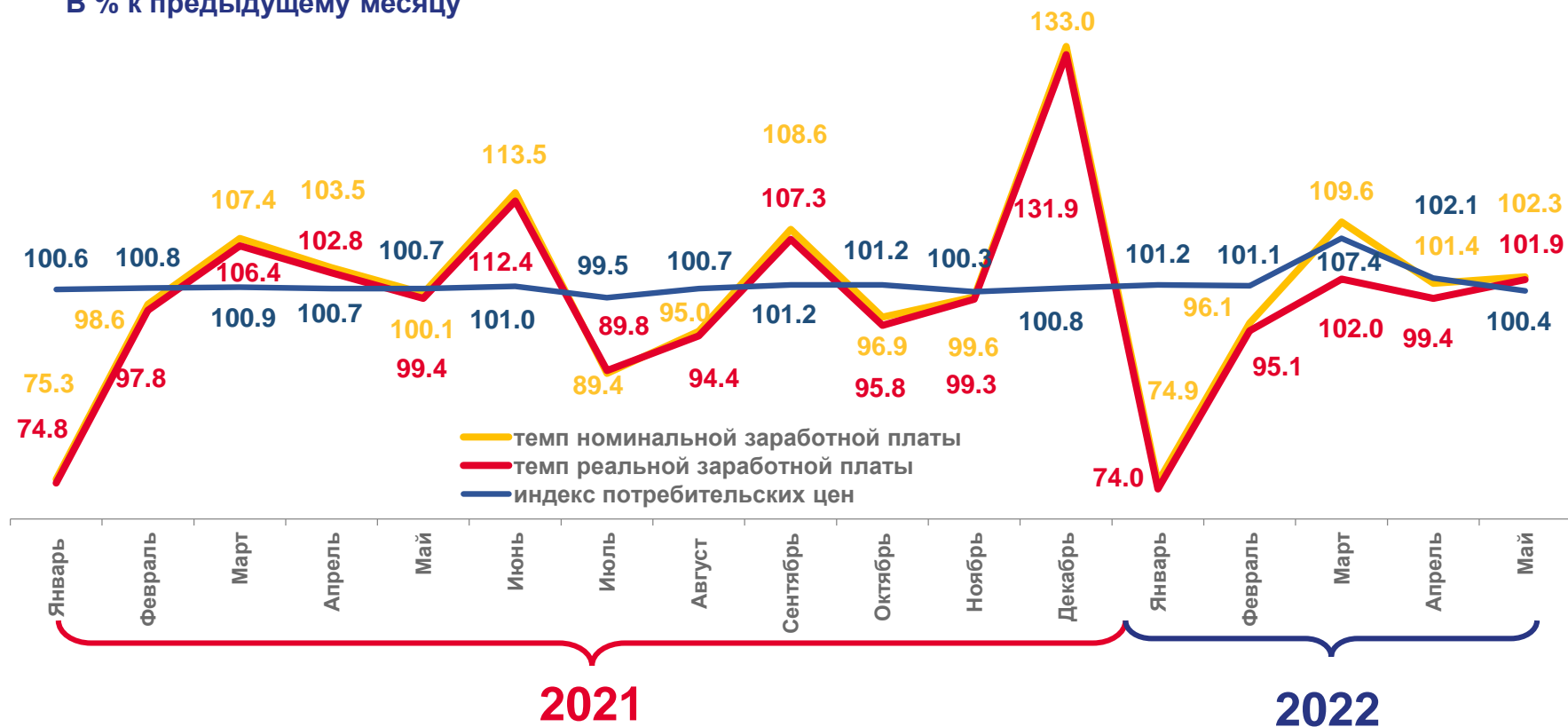
Темп реальной заработной платы



100,4

Индекс потребительских цен

В % к предыдущему месяцу



¹⁾ Данные приведены по полному кругу предприятий.

ТЕМПЫ НОМИНАЛЬНОЙ, РЕЛЬНОЙ ЗАРАБОТНОЙ ПЛАТЫ ¹⁾ И ИНДЕКСА ПОТРЕБИТЕЛЬСКИХ ЦЕН ЗА МАЙ 2022 Г.

Май 2022 г., в %
к Маю 2021 г.

В % к соответствующему месяцу прошлого года



107,9

Темп номинальной заработной платы



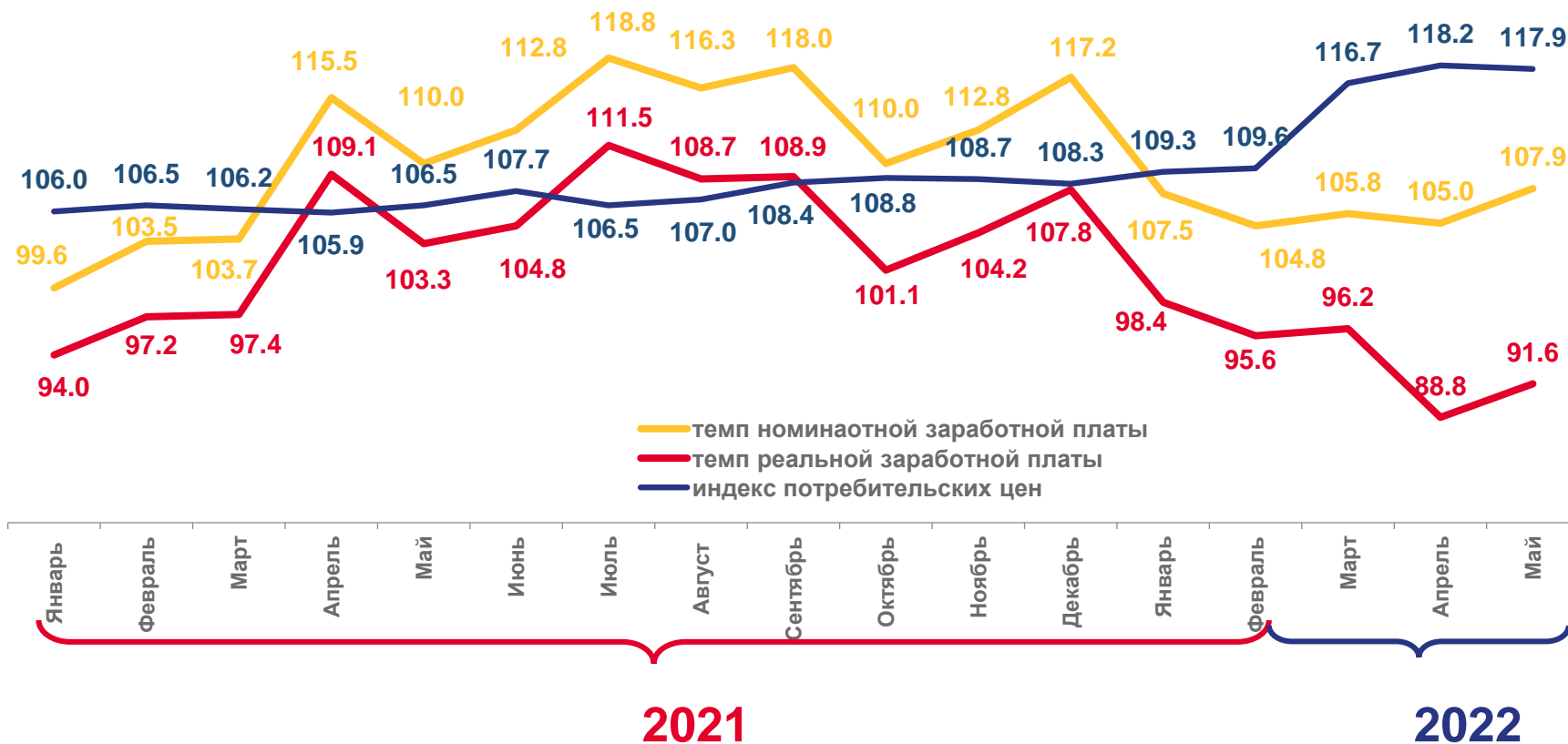
91,6

Темп реальной заработной платы



117,9

Индекс потребительских цен



¹⁾ Данные приведены по полному кругу предприятий.



СРЕДНЕМЕСЯЧНАЯ ЗАРАБОТНАЯ ПЛАТА ПО МУНИЦИПАЛЬНЫМ ОБРАЗОВАНИЯМ ЗА МАЙ 2022 Г. ¹⁾

рублей

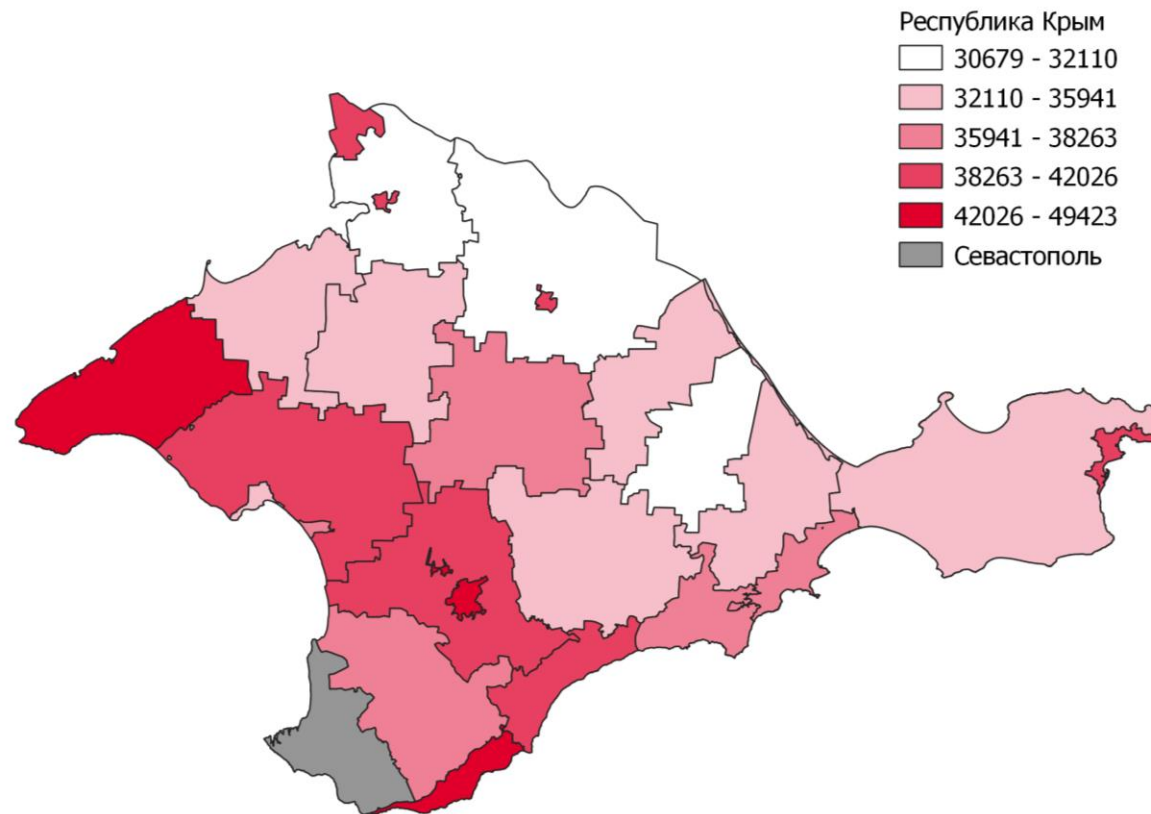


43085

Среднемесячная заработная плата по организациям без субъектов малого предпринимательства

Уровень наибольшей и наименьшей заработной платы, рублей

Черноморский район	49423
Симферополь	49388
Ялта	47635
Первомайский район	32110
Красноперекопский район	31690
Джанкойский район	30679



¹⁾ Данные приведены по организациям без субъектов малого предпринимательства.



ПРОСРОЧЕННАЯ ЗАДОЛЖЕННОСТЬ ПО ЗАРАБОТНОЙ ПЛАТЕ ¹⁾

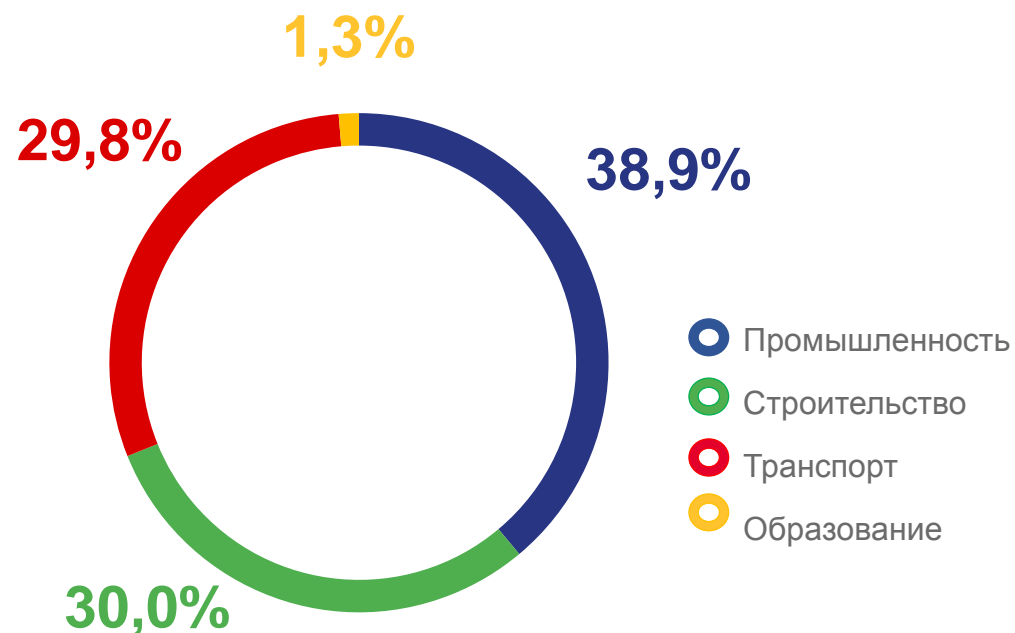
на 1 июля 2022 года

47119 тыс. рублей

-0,7% к предыдущему месяцу

271 человек

Численность работников, перед которыми имеется просроченная задолженность по заработной плате



¹⁾ По Республике Крым, без субъектов малого предпринимательства, по обследуемым видам деятельности.

ДИНАМИКА СУММЫ ПРОСРОЧЕННОЙ ЗАДОЛЖЕННОСТИ ¹⁾

тысяч рублей



■ 2021 год ■ 2022 год

¹⁾ По Республике Крым, без субъектов малого предпринимательства, по обследуемым видам деятельности.

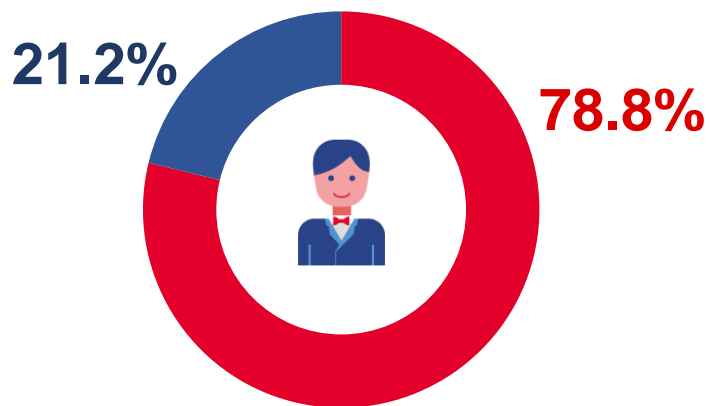


СРЕДНЕСПИСОЧНАЯ ЧИСЛЕННОСТЬ РАБОТНИКОВ ЗА МАЙ 2022 г. ¹⁾



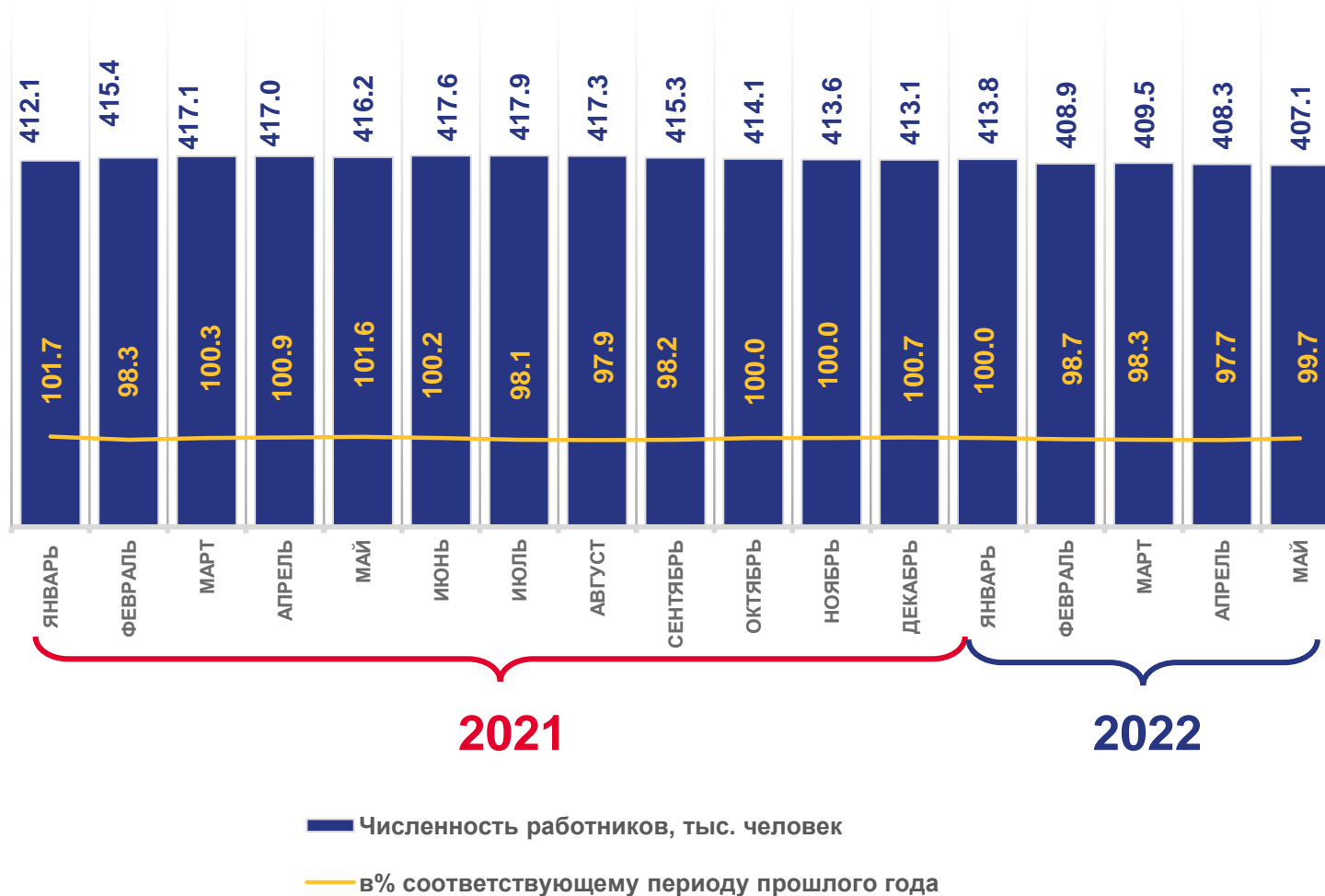
407,1

Среднесписочная численность работников по полному кругу организации, тыс. человек



■ По организациям без субъектов малого предпринимательства

■ По субъектам малого предпринимательства и некоммерческим организациям с численностью меньше 15 человек



■ Численность работников, тыс. человек

— % соответствующему периоду прошлого года

¹⁾ Данные приведены по полному кругу организаций.






ЧИСЛО ЗАМЕЩЕННЫХ РАБОЧИХ МЕСТ ЗА МАЙ 2022 г.¹⁾



328,1

Число замещённых рабочих мест, тыс. человек

1.5% 0.8%

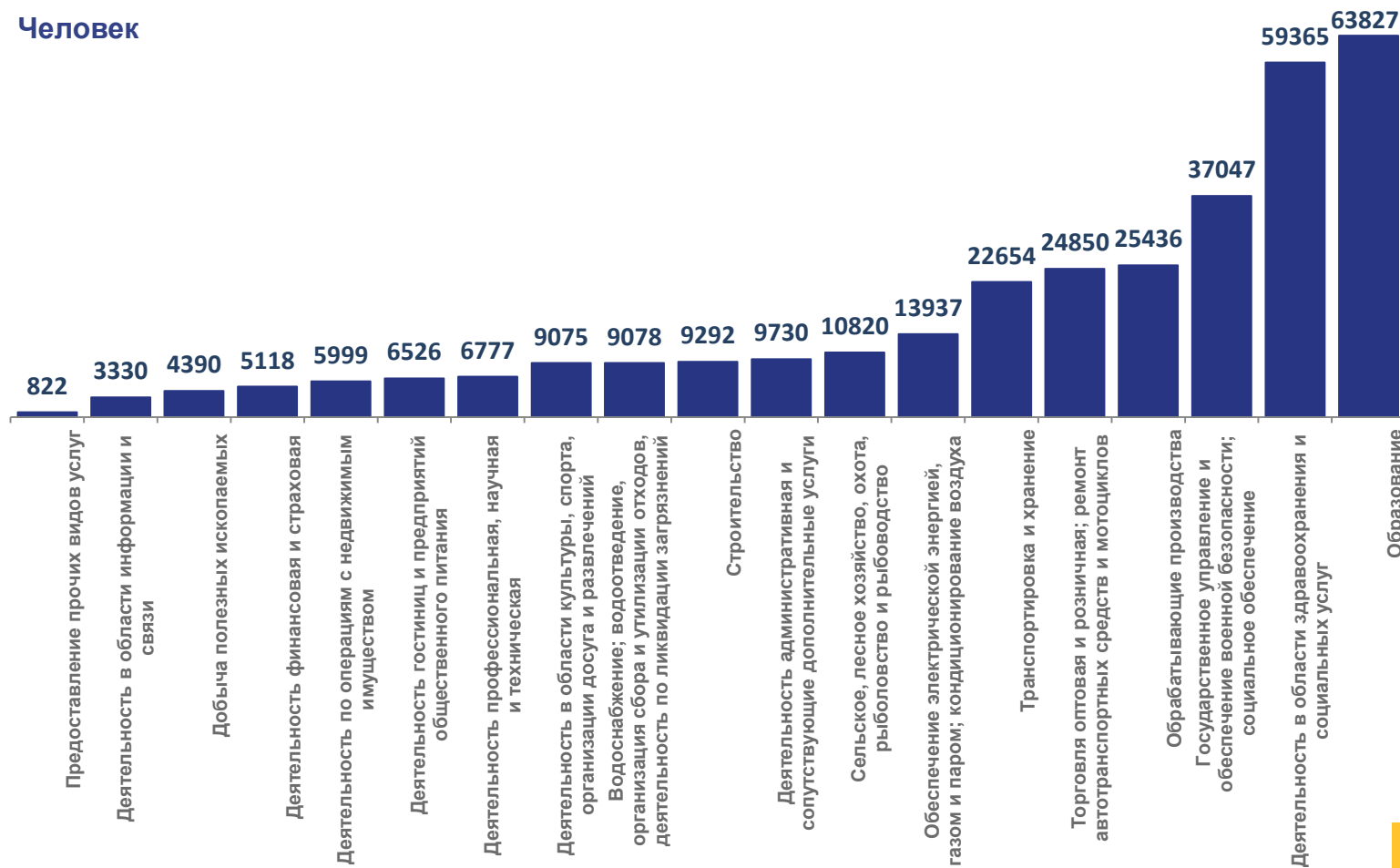


97.7%

- Штатные работники
- Внешние совместители
- Работающие по договорам гражданско-правового характера



Человек



¹⁾ Данные приведены по организациям без субъектов малого предпринимательства.



ЧИСЛО ЗАМЕЩЕННЫХ РАБОЧИХ МЕСТ ПО МУНИЦИПАЛЬНЫМ ОБРАЗОВАНИЯМ ЗА МАЙ 2022 Г.¹⁾

Тыс. человек



320,6

Среднесписочная численность работников,
тыс. человек

Тыс. человек



5,0

Численность внешних совместителей

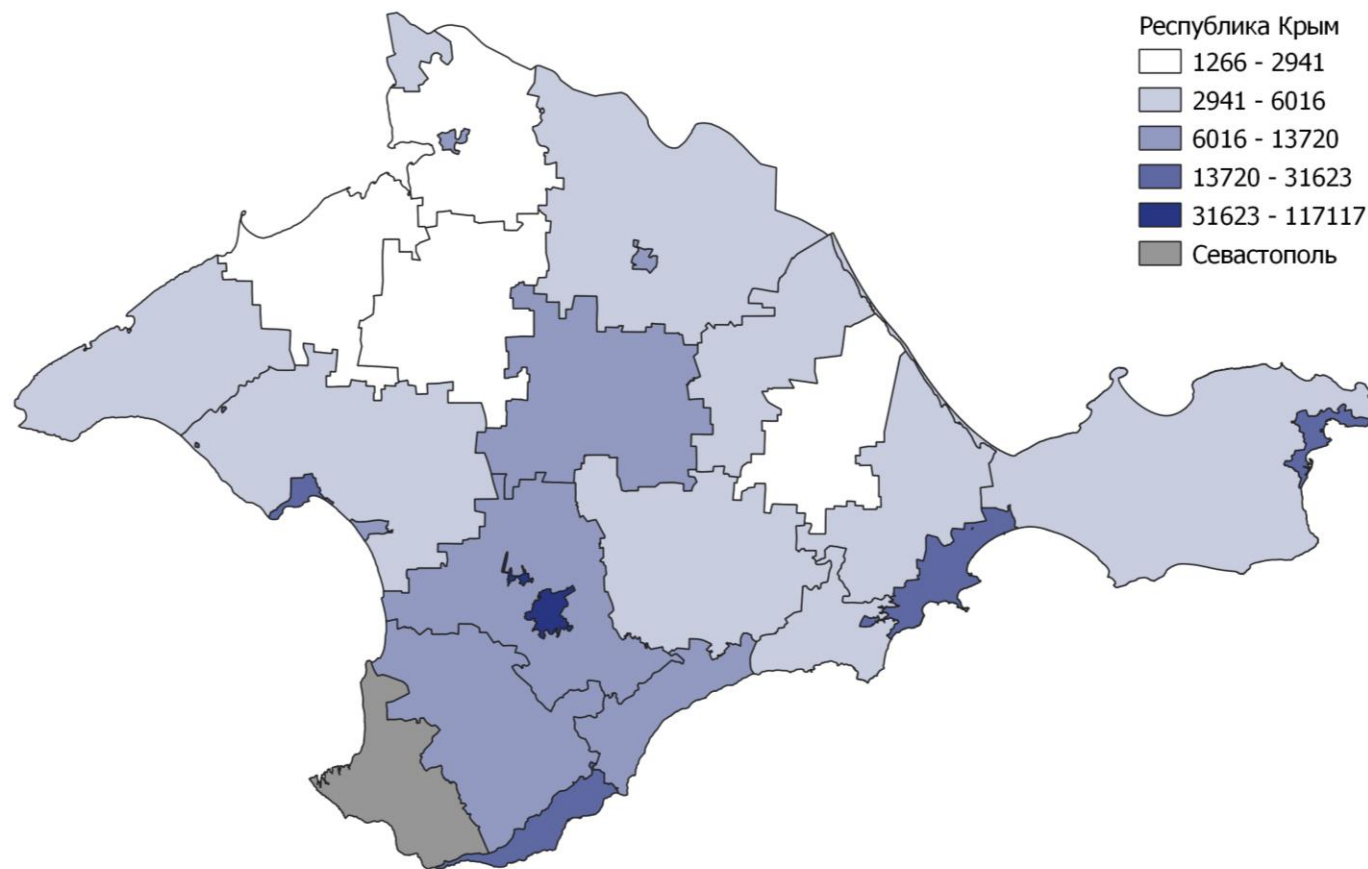
Тыс. человек



2,5

Численность работающих по договорам гражданско-
правового характера

Человек



¹⁾ Данные приведены по организациям без субъектов малого предпринимательства.